

Tómese un momento ahora. Registre su producto en www.homedics.com/register Su valioso aporte sobre este producto nos ayudará a crear los productos que desee en el futuro.

MANUAL DE INSTRUCCIONES

INSTRUCCIONES IMPORTANTES DE SEGURIDAD. AL USAR PRODUCTOS ELÉCTRICOS SE DEBEN SEGUIR SIEMPRE PRECAUCIONES BÁSICAS DE SEGURIDAD, INCLUIDAS LAS SIGUIENTES: LEA TODAS LAS INSTRUCCIONES ANTES DE USARLO.

PELIGRO – PARA REDUCIR EL RIESGO DE CHOQUE ELÉCTRICO:

- Siempre desenchufe este aparato del tomacorriente inmediatamente después de utilizarlo y antes de limpiarlo.
- NO intente agarrar un producto que haya caído en el agua. Desenchúfelo inmediatamente.
- NO ponga ni guarde productos donde puedan caerse o ser empujados a una bañera o a un lavabo.
- NO lo ponga ni lo deje caer en agua o en otros líquidos.

ADVERTENCIA – PARA REDUCIR EL RIESGO DE QUEMADURAS, INCENDIO, DESCARGA ELÉCTRICA, O LESIONES PERSONALES:

- Un producto nunca debe dejarse desatendido cuando está enchufado. Desconéctelo del tomacorriente cuando no esté en uso y antes de ponerle o quitarle piezas.
- Es necesario mantener una vigilancia estrecha cuando este producto es usado por o cerca de niños, personas inválidas o discapacitadas.
- Utilice este producto sólo para el uso previsto que se describe en este manual. NO utilice accesorios no recomendados por HoMedics®; en especial accesorios no provistos con la unidad.
- NUNCA opere el aparato si el enchufe o el cable están dañados, si no está funcionando correctamente, si se ha caído o dañado, o si se cayó al agua. Devuelva el aparato a un Centro de Servicio de HoMedics® para su revisión y reparación.
- Mantenga el cable alejado de superficies calientes.
- NUNCA deje caer ni inserte ningún objeto en ninguna abertura.
- NO lo opere en donde se estén utilizando productos en aerosol (spray), o en donde se esté administrando oxígeno.
- NO lo opere bajo una cobija o una almohada. Puede calentarse excesivamente y causar un incendio, una descarga eléctrica o lesiones a personas.
- NO traslade este producto jalándolo del cable de alimentación, ni utilice el cable de alimentación como asa.
- Para desconectarlo, ponga todos los controles en la posición de apagado "off", y a continuación, quite el enchufe del tomacorriente.
- NO la utilice en exteriores.
- NUNCA opere el producto con las aberturas de aire bloqueadas. Mantenga las aberturas de aire libres de pelusa, pelo y similares.
- NO se pare sobre él ni sobre el producto. Úselo sólo mientras esté sentado.
- Utilice las superficies calientes con cuidado. Pueden causar quemaduras serias. NO lo utilice sobre áreas de la piel que sean insensibles, o en presencia de mala circulación. El uso sin atención del calor por niños o personas incapacitadas puede ser peligroso.
- NO manipule el enchufe con las manos mojadas.
- Este producto NUNCA debe ser utilizado por ningún individuo que sufra de ninguna dolencia física que limite la capacidad del usuario para operar los controles o que presente deficiencias sensoriales.
- Siempre desenchufe la unidad al llenarla o al moverla.
- Asegúrese de tener secas las manos cuando maneje los controles, o al quitar el enchufe.
- Conecte este aparato únicamente a un tomacorriente conectado apropiadamente a tierra. Vea las instrucciones de puesta a tierra.

Precaución: Todo el mantenimiento a esta tina de hidromasaje para pies debe ser realizado únicamente por personal de servicio autorizado por HoMedics®. (Servicio no válido en México).

GUARDE ESTAS INSTRUCCIONES

PRECAUCIÓN – LEA CUIDADOSAMENTE TODAS LAS INSTRUCCIONES ANTES DE UTILIZARLO.

- Este producto no está diseñado para uso médico.
- Consulte a su médico antes de utilizar este producto, si: - Está embarazada - Tiene un marcapasos - Tiene alguna preocupación en relación con su salud
- NO se recomienda para ser utilizado por diabéticos.
- NO intente enchufar o desconectar la unidad mientras tenga los pies en el agua.
- Utilice el aparato sobre una superficie sólida o nivelada.
- No utilice este producto por más de 20 minutos por vez.
- El uso extendido podría llevar al calentamiento excesivo del producto y acortar su vida. En caso que esto ocurra, descontinúe el uso y permita que la unidad se enfríe antes de operarla.
- NUNCA use un spa para pies en heridas abiertas, áreas decoloradas o en cualquier área del cuerpo que esté hinchada, quemada, inflamada o donde haya erupciones cutáneas o llagas.
- Si experimenta dolor muscular o articular durante un periodo prolongado, suspenda el uso del producto y consulte a su médico. El dolor persistente podría ser un síntoma de una afección más grave.
- NO utilice el producto si usted tiene somnolencia.
- El uso de este producto debe ser agradable y cómodo.

Si tiene dolor o incomodidad, deje de utilizarlo y consulte a su médico. • Este producto es únicamente para uso en el hogar. • NUNCA ponga jabón, sales u otros aditivos en el agua de esta tina de hidromasaje para pies.

INSTRUCCIONES DE PUESTA A TIERRA

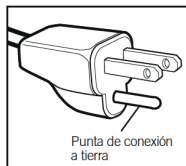


Fig. A

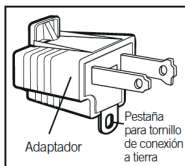


Fig. B



Fig. C

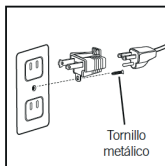


Fig. D

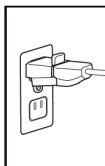


Fig. E

Este producto debe ser conectado a tierra. Si llegara a funcionar incorrectamente o a averiarse, la conexión a tierra proporciona una ruta de mínima resistencia para la corriente eléctrica reduciendo así el riesgo de choque eléctrico. Este producto está equipado con un cable con conductor de conexión a tierra y un enchufe de conexión a tierra. El enchufe debe estar enchufado en un tomacorriente apropiado que esté adecuadamente instalado y conectado a tierra de acuerdo con todos los códigos y ordenanzas locales.

PELIGRO

La conexión incorrecta del conductor de conexión a tierra del equipo puede provocar un riesgo de descarga eléctrica. Consulte con un electricista o técnico calificado si tiene dudas sobre si el producto está correctamente conectado a tierra. No modifique el enchufe provisto con el producto. Si no encaja en el tomacorriente, puede usar temporalmente un adaptador (Fig. B) hasta que un electricista calificado instale un tomacorriente adecuado (Fig. C).

Este producto se debe usar en un circuito nominal de 120 Volts c.a. y tiene un enchufe de conexión a tierra que se parece al enchufe ilustrado en la Fig. A. Se puede usar un adaptador temporal que se parece al adaptador ilustrado en la Fig. B para conectar este enchufe a un receptáculo de 2 polos como se muestra en la Fig. D, si no hay disponible una toma de corriente con conexión a tierra. El adaptador temporal debe usarse solo hasta que un electricista calificado pueda instalar una toma de corriente con conexión a tierra. Fig. C La lengüeta para el tornillo de conexión a tierra, como se muestra en la Fig. B, que se extiende desde el adaptador, debe estar conectada a una conexión a tierra permanente, como una tapa de la caja de salida con conexión a tierra. Cuando se utiliza el adaptador, debe mantenerse en su lugar mediante un tornillo de metal (Fig. D y Fig. E).

TINA DE HIDROMASAJE PARA PIES BUBBLE SPA ELITE®

• La potencia de la función Heat Boost calienta el agua hasta alcanzar una temperatura de spa en pocos minutos y mantiene esa temperatura durante su uso. • Controles sencillos para seleccionar la potencia del masaje con burbujas y del calentamiento. • Centro de pedicura con accesorio doble removible de piedra pómez y cepillo limpiador.

INSTRUCCIONES DE USO

1. Asegúrese de que la unidad esté desenchufada antes de llenarla con agua. Llénela con agua hasta la línea de llenado ubicada en el interior de la tina. Para aumentar el calor más rápidamente, rellene con agua tibia. Una vez que el agua alcance la temperatura seleccionada, permanecerá a esa temperatura mientras esté seleccionada la función de calor. **PRECAUCIÓN:** No llenar con agua por arriba de la línea de llenado. 2. Coloque la unidad sobre una superficie impermeable, o sobre cualquier superficie que no pueda ser dañada por salpicaduras de agua. 3. Conecte la unidad a un tomacorriente de 120 Volts c.a. 4. Siéntese en una posición cómoda. Con el toque de su dedo del pie, presione el botón p de encendido para activar el masaje de burbujas y la función de calentamiento. 5. Para usar el centro de pedicura: a. Para utilizar la herramienta de pedicura de doble cara, simplemente jale el accesorio para retirarlo de la unidad. • Piedra pómez: La piedra pómez moldeada sirve de apoyo para los talones y las bolas de pies para alisar y suavizar la piel seca. • Cepillo limpiador: Úselo para limpiar y exfoliar sus pies b. Al terminar de usar el accesorio de pedicura, enjuáguelo y permita que se seque. Vuelva a colocar el accesorio de pedicura en el área de almacenamiento del accesorio. 6. Disfrute de un masaje manual deslizando sus pies hacia adelante y hacia atrás sobre los relajantes insertos tipo hierbas marinas en el piso de la tina de hidromasaje para pies. 7. Para vaciarla: desenchufe primero la unidad. Tome

la tina de hidromasaje para pies lo más cerca posible de una coladera e incline la unidad permitiendo que el agua se vacíe por la boquilla de drenado. NO llenar con agua por arriba del panel de control: **NOTA:** Para reducir las salpicaduras debido a los diferentes desplazamientos de agua por los pies, eleve o baje el nivel de agua de la tina de hidromasaje para pies.

PRECAUCIÓN: Para evitar lesiones y daños irreparables, siempre permanezca sentado cuando use esta tina de hidromasaje para pies. Nunca se pare sobre él ni sobre la unidad.

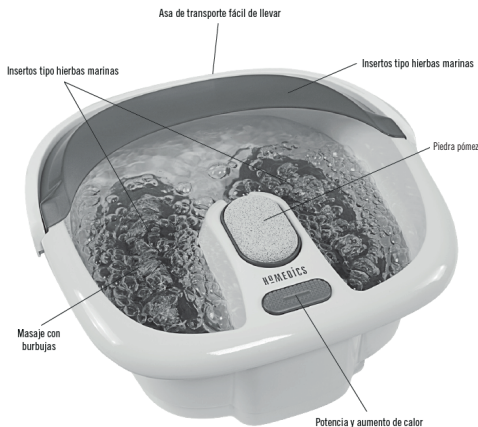
MANTENIMIENTO

PARA LIMPIAR. Desconecte la unidad y permita que se enfríe antes de limpiarla. Limpie únicamente con un trapo suave y húmedo y con un agente limpiador suave. • Después de limpiarlo, frote las superficies con un trapo seco. • NUNCA utilice abrasivos fuertes, detergentes o agentes limpiadores. • Estire periódicamente el cable si se enrolla.

PARA ALMACENAR. Desconecte el producto del tomacorriente y permita que se enfríe y se seque. • Almacénelo en su caja o en un lugar limpio y seco. • Para evitar que se rompa, no envuelva el cable de energía alrededor de la unidad. • NO cuelgue la unidad del cable de corriente. • Este producto es únicamente para uso en el hogar.

PRECAUCIÓN: Todo el mantenimiento a esta tina de hidromasaje para pies debe ser realizado únicamente por personal de servicio autorizado por HoMedics®. (Servicio no válido en México).

Fig. 1



NOM

TINA DE HIDROMASAJE PARA PIES

Marca: HoMedics

Modelo: FB-450H, FB-450H-CA, FB-450H-PC45POD

Especificaciones eléctricas: 120 V~ 60 Hz 550 W

No lo use nunca mientras duerme. No deben utilizar este producto personas con diabetes, deficiencias sensoriales, o incapacidad para operar los controles. Si no se siguen las instrucciones, puede haber riesgo de incendio o lesión. El uso inadecuado puede provocar quemaduras. El aparato tiene una superficie caliente. Las personas insensibles al calor deben tener cuidado al usar el aparato. Si el agua se fuga del aparato, el aparato ya no debe utilizarse.

Advertencia: Este aparato no se destina para utilizarse por personas (incluyendo niños) cuyas capacidades físicas sensoriales o mentales sean diferentes o estén reducidas, o carezcan de experiencia o conocimiento, a menos que dichas personas reciban una supervisión o capacitación para el funcionamiento del aparato por una persona

responsable de su seguridad. Los niños deben supervisarse para asegurar que ellos no empleen los aparatos como juguetes. Si el cordón de alimentación es dañado, éste debe sustituirse por el fabricante, por su agente de servicio autorizado o por personal calificado con el fin de evitar un peligro.

Importado por: COMERCIALIZADORA INTCOMEX S.A. DE C.V. Eje Poniente Calzada Vallejo No. 1000, Col. Lindavista Vallejo I Sección, Gustavo A. Madero, Ciudad de México, C.P. 07720 RFC: CEN980619FU4 • Tel. (55) 5390-0026